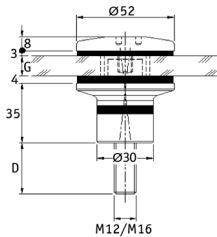


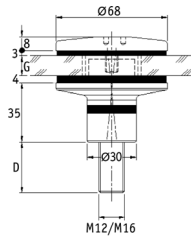
Überkopfverglasung

Glassline-Punkthalter PH 793 / 791

Glassline PH 793

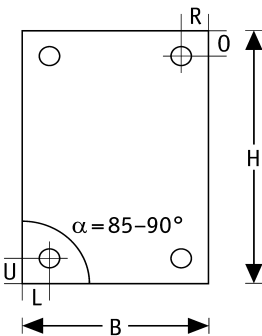


Glassline PH 791

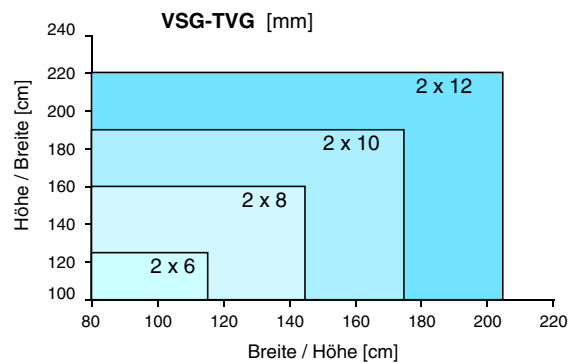


Überkopfverglasung mit 4 Punkthalterungen

Bemessungslast (Schnee + Windlastanteil = 1,0 kN/m²)



Randabstände 80 - 400 mm



Bemerkung: Bei Bohrlochrandabständen von 150 mm, 300 mm bzw. 400 mm können die Glasplattenabmessungen Breite / Höhe um ca. 15 cm, 45 cm bzw. 65 cm vergrößert werden.